

# BLOQUE-VOLET

ENTREPRISE PUTHIOT

Le Spécialiste Français du Bloque-volet

[www.bloque-volet.com](http://www.bloque-volet.com)




## NOTICE DE POSE SUR BOIS, PVC, ALU, RESINE OU COMPOSITE



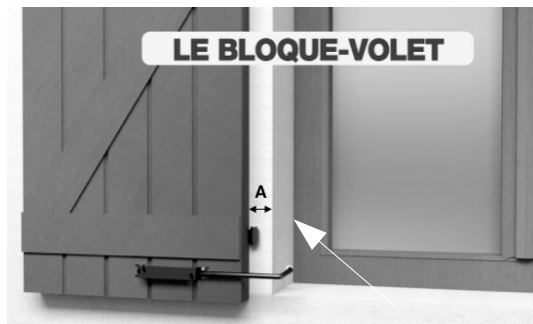
La paire de Bloque-volet se compose d'1 côté droit + 1 côté gauche

- 1 - Choisir l'emplacement le plus adapté à la configuration du volet (ex: milieu pour une porte fenêtre)
- 2 - Sur volet ouvert plaqué contre le mur, présenter le bloque-volet en utilisant un tasseau afin d'apporter un confort de pose et un alignement sans mètre, ni niveau
- 3 - Positionner l'embout blanc en butée contre le tableau  
**Ne pas laisser de jeu pour assurer un blocage optimal**
- 4 - Tracer l'emplacement des fixations
- 5 - Percer votre volet  $\varnothing$  5 mm
- 6 - Installer les vis avec les têtes à l'extérieur du volet
- 7 - Serrer les écrous
- 8 - Position de blocage volet ouvert avec la poignée à l'horizontal



LE BLOQUE-VOLET


FENÊTRES AVEC FEUILLURE



LE BLOQUE-VOLET

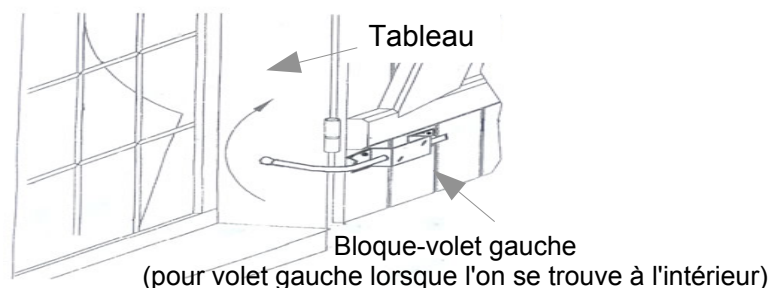
A

Choisir le Bloque-volet modèle Long en cas de Feuillure OU si Distance « A » Supérieur à 8 cm



LE BLOQUE-VOLET

PVC : CONTRE-PENTURE AU DOS



**IMPERATIF**  
**EN CAS DE POSE SUR VOLET PVC**

Utiliser une penture ou renfort  
Fixer le bloque-volet sur la face intérieure du volet  
Installer le renfort au dos du volet

12 Bis rue de Fontaines  
37510 SAVONNIERES  
☎ 02.47.20.46.99

[contact@bloque-volet.com](mailto:contact@bloque-volet.com)

RC:442 684 494 00028