



BLOQUE-VOLET
ENTREPRISE PUTHIOT
 Le Spécialiste Français du Bloque-Volet

www.bloque-volet.com






NOTICE DE POSE SUR BOIS, PVC, ALU, RESINE OU COMPOSITE

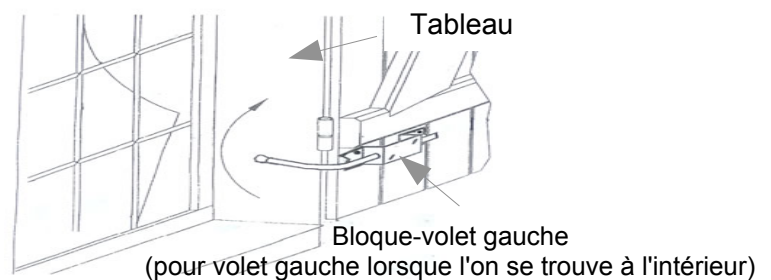


La paire de Bloque-volet se compose d'1 côté droit + 1 côté gauche

- 1 - Choisir l'emplacement le plus adapté à la configuration du volet (ex: milieu pour une porte fenêtre)
- 2 - Sur volet ouvert plaqué contre le mur, présenter le bloque-volet en utilisant un tasseau afin d'apporter un confort de pose et un alignement sans mètre, ni niveau
- 3 - Positionner l'embout blanc en butée contre le tableau
Ne pas laisser de jeu pour assurer un blocage optimal
- 4 - Tracer l'emplacement des fixations
- 5 - Percer votre volet Ø 5 mm
- 6 - Installer les vis avec les têtes à l'extérieur du volet
- 7 - Serrer les écrous
- 8 - Position de blocage volet ouvert avec la poignée à l'horizontal



Choisir le Bloque-volet modèle Long en cas de Feuillure OU si Distance « A » Supérieur à 8 cm



IMPERATIF
EN CAS DE POSE SUR VOLET PVC

Utiliser une penture ou renfort
 Fixer le bloque-volet sur la face intérieure du volet
 Installer le renfort au dos du volet

12 Bis rue de Fontaines
 37510 SAVONNIERES
 ☎ 02.47.20.46.99

contact@bloque-volet.com
 RC:442 684 494 00028

